



## come iscriversi alle gare

ol-events è un sito usato per iscriversi alle gare in Svizzera. In questa piccola guida è illustrato come iscriversi alle competizioni.

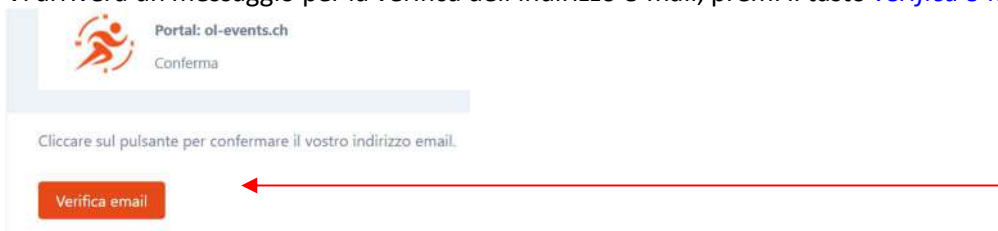
Nel vostro browser digitare <https://portal.ol-events.ch>.

1. Scegliere la lingua e poi clicca su *registrati*



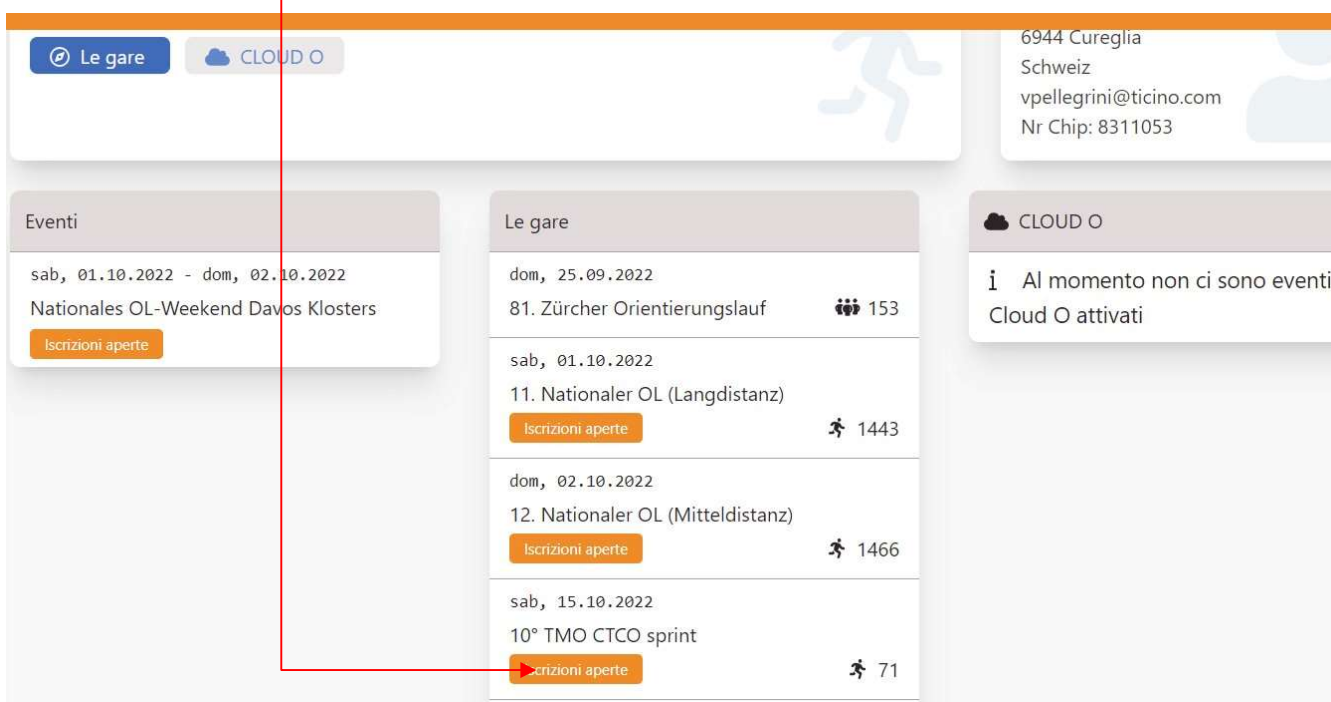
Inserisci i dati richiesti e poi clicca su *registrati*.

Vi arriverà un messaggio per la verifica dell'indirizzo e-mail; premi il tasto *verifica e-mail*



Dopo aver premuto il tasto di verifica annunciarsi come corridore regolare ed inserire il no. SOLV  
Per le volte future effettuare solo il *login*.

2. Per iscriversi alle gare effettuare il login, poi scegliere la gara desiderata  
Clicca su *iscrizioni aperte* (es. 10° TMO)



3. Si aprirà un'ulteriore finestra. Cliccare su *iscriviti*

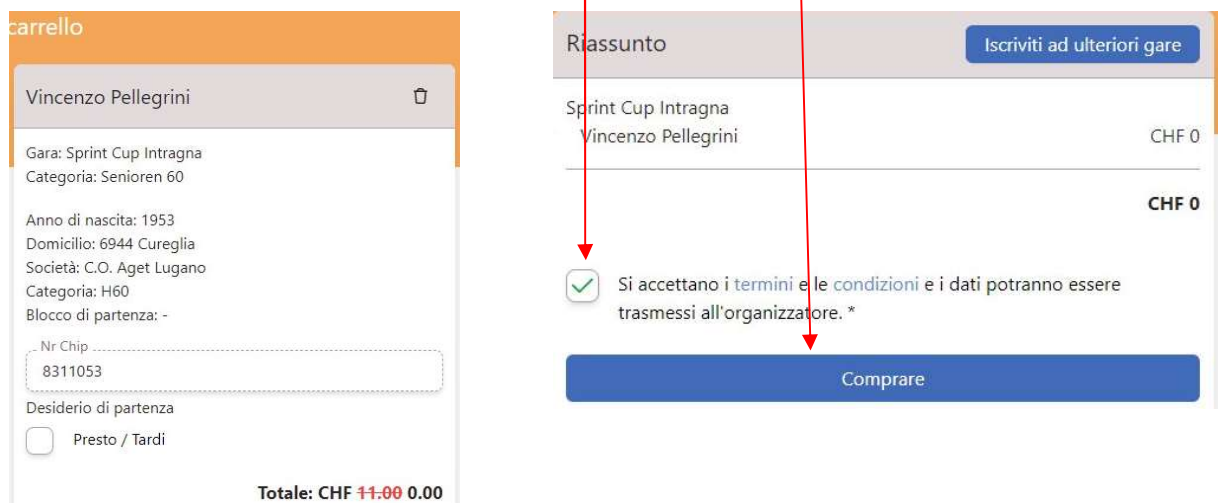


Nella prossima finestra inserisci la *categoria* e premi su *al carrello*

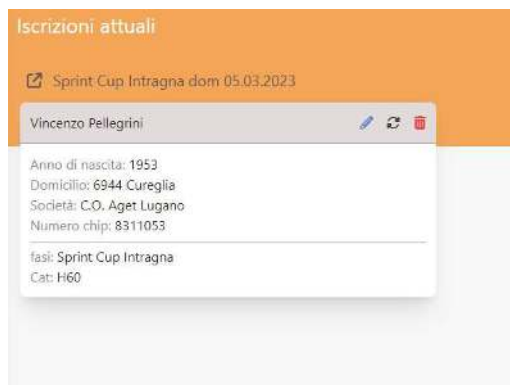


4. Dopo aver premuto su carrello usciranno queste mascherine.

Mettere la *segno di spunta* per accettare le condizioni e premere *comprare*.



5. La vostra iscrizione è terminata



**Attenzione:** la tassa d'iscrizione, per le gare in Ticino, viene pagata direttamente dalla società e non dal singolo